

Global Village Toronto

Welcome to Toronto!!

ようこそトロントへ!!



この資料では、私たちの素晴らしい学校、
多文化都市であるトロントの街、ホームステイ宿泊サービスな
ど、トロント滞在に役立つ情報をご紹介します。

(お読みください) この文書は同英語版の参照目的のために翻訳されたものです。両言語間に
不一致が生じる場合は、英語版を正とするものとします。

トロント歴史の小話



1834年3月6日、オンタリオ湖の北岸に位置するトロントは、それまでのヨークから改名され誕生しました。トロントはモホーク族の言葉で「人々の集まる場所」という意味です。1790年代、英国の入植地であったヨークは、アッパーカナダ副総督ジョン・グレイブス・シムコーによって首都となり、1830年代には人口が10,000人へと増えていきました。

トロントのおもしろ豆知識

- トロントは今なおオンタリオ州の首都で、カナダ一番の大都市です。
 - トロントは、メキシコシティ、ニューヨーク、ロサンゼルス、シカゴに続く、北米で5番目の大都市です。
 - 世界で一番長い通りとして知られる「ヤング・ストリート」は、南北を結ぶ主要な道路で、トロントの街を東と西に分ける境界線となっています。
- より詳しいトロント情報は www.toronto.com 又は www.211toronto.ca でご確認ください。

話される言語

カナダの公用語は英語とフランス語の2つです。トロントは、世界中からの民族が集まる世界有数の多文化都市です。トロントには80以上の異なる民族が暮らし、100以上の言葉が話されています。それぞれの民族がその個性豊かな文化や伝統を守りながら共存しています。

地域の街

トロントの街は、様々な個性溢れる地区が寄り集まってできています。例えば、リトル・イタリー、クイーン通り西、エンターテイメント地区、ハイパーク、ロンスバルズ、ファッション地区、レスリービル、ビーチズ、グリークタウン、リトル・インディア、ディスティラリーディストリクト、ケンジントンとそしてチャイナタウンなどです。

また、大きなショッピングセンター（スカーボロタウン、ヨークデール、イートンセンター）やダウンタウン・フードコートのある地下のショッピングモールがあります。ほとんどの地区には、プールやグラウンドを自由に使える公共のコミュニティセンターがあります。

これだけ大きな規模の都市にもかかわらず、トロントは治安がとても良く、きれいで、人々は親切で住みやすい街であるということは、驚くべきことです。ほとんどの地区はファミリーライフ中心に成り立っています。街にはたくさんのお木や公園やサイクリング・散歩道があります。木々や緑など自然もたくさんあります。庭付きの家に住む人が多く、ペットを飼っている人もたくさんいます。トロントは大きく広範囲にわたるので、バスや電車を使って移動することは珍しいことではありません。学校から1時間かけて移動する生徒さんもいることでしょう。

交通機関

TTCは、トロント市の公共交通機関の名前です。TTCは地下鉄、バス、路面電車を運行しており、使いやすいシステムになっています。大人1人の片道料金は\$3.25です。切符やトークン（専用コイン）は、地下鉄構内の販売機で購入できます。また、多く買えば買うほど、割引も多くなります。1ヶ月の定期券／1日乗り放題券もあります。1ヶ月定期券は、\$146.25、月曜日から日曜日までの1週間定期券なら\$43.75です。詳細はこちら www.ttc.ca をご覧ください。

備考：バス、路面電車、地下鉄に乗車の際には、釣銭のいらぬピッタリの現金又は、トークン、切符、定期券が必要です。バスを2台乗り継ぐ場合や、バス、ストリートカーまたは地下鉄の組み合わせの場合、最初にお金を払うときに、紙の“トランスファーチケット”を運転手もしくは機械から得る必要があります。目的地までの間の乗り換えは、新たに料金を支払わず乗り換えできます。このトランスファーは、一方向に進む場合のみの乗り換えに使えます。マンスリー、ウィークリー、デイパスは使用後であれば、他の人も使えます。不明な点があれば、運転手が駅員に尋ねてください。

治安

トロントは、北米にあるほかの大都市と比べて非常に治安の良い所です。とはいえ、交通機関を使用する際には常に安全を心がけてください。

- 女性が夜間（ブルーライトサービス）にバスや路面電車を使用する場合、走行経路であれば、バス停以外の場所でも止めてもらい下車することができます。
- 地下鉄のホームでは黄色い線の内側に立って電車を待ちましょう。
- 全ての地下鉄ホームにDWA (Designated Waiting Areas) というエリアがあります。DWAには監視カメラ、警報機、駅員との通話機が設置されているので安心です。

タクシー

初乗り運賃は\$4.50です。以降、30秒につき25セントずつ加算されます。

標準的な料金は以下の通りです。

- 空港からダウンタウンまで：\$60
- 空港からたいていのホームステイの家まで：～\$75
- ダウンタウン内の移動：\$10から\$15。交通の混雑具合にもよります。
- トロント市内での長距離移動：～\$40

乗車料金や荷物の料金表はタクシー内に表示されています。また、運転手の写真と免許証も表示されています。



お金

カナダではカナダドル（\$C）を使用しています。

- 紙幣は通常、5ドル、10ドル、20ドル、50ドル、100ドルです。
- 主要なコインは金色の1ドルコインで「ルーニー」と呼ばれています（1ドルコインに刻まれた鳥の名前）。そして、金と銀色の2ドルコインは、「トゥーニー」と呼ばれています。
- 小銭は、5セント玉（ニッケル）、10セント玉（ダイム）、25セント玉（クォーター）です。

現在のレートについては www.xe.com/ucc でご確認ください。

税金

ほとんどの購買には、13%の統合売上税（HST）が適用されます。食料品を購入した場合のほとんどにはHSTはかかりません。但し、レストランでの食事にはHSTが適用されます。書籍にはHSTはかかりません。

禁煙

トロントのすべての公共の建物は禁煙です。2015年1月1日付で、バーやレストランのパティオでの喫煙も禁止されています。オンタリオ州でたばこを買えるのは19歳からと法律で定められています。



パスポートと身分証明書

カナダに入国する場合、ほとんどの外国人はパスポートが必要です。また、査証（ビザ）も必要となる場合があります。出国前に、最寄りのカナダ大使館か、ウェブサイトwww.cic.gc.ca で詳細を確認してください。アメリカへの旅行を予定している人は、査証取得について事前に調べておきましょう。

電圧、電気

カナダの電圧は120ボルトで、コンセントは3つ穴となっています。外国から持ち込んだ電気機器は変圧器が使用になることもあるでしょう。詳細は www.voltagevalet.com を参照ください。

営業時間



ほとんどの会社の営業時間は、月曜日から金曜日までの午前9時から午後5時です。たいていの店は月曜日から土曜日まで午前10時から午後5時半か6時まで開いています。木曜日と金曜日は通常より長く、午後8時か9時ごろまで営業している所もあります。日曜日の営業時間は午後12時から午後5時までが一般的です。

時間帯と時差

北米の東側の時間帯 (ET: Eastern Time) は、グリニッジ標準時 (GMT) より5時間遅いです。3月から11月までの日照節約時間 (DST / サマータイム) の期間は、1時間早くなります。

- 東京の午後12時 (昼) はトロントでは前日の午後11時です。

電話

トロントの市内局番は416と647で、10桁の番号になっています。市内局番と7桁の電話番号です。



- 救急、警察など緊急の場合は911にかけます。
- 番号案内は411です。一般的な質問窓口は、0をダイヤルするとオペレータにつながります。

公衆電話は50セントです (25セント玉か、10セント、5セント玉の組み合わせが使用可)。釣銭は出ませんが、つながらなかった場合、お金は戻ってきます。テレホンカードも使用可能で、学校で販売しています。

トロントの気候

オンタリオ湖の北岸にあるトロントは、カナダで最も南にある都市のひとつです。実際、緯度は北カリフォルニアとほぼ同じです。ですから、意外かもしれませんが、トロントは温暖な気候で、カナダで最も暖かい春と暑い夏があります。出発前にトロントの気候を www.weathernetwork.ca で確認しましょう。

トロントの夏

夏は暑く、湿度もあります。夏の気温は16度から27度ほどあり、時には32度から35度に上がる日もあります。夏の間は湖や公園、パティオは人でいっぱいになります。


持ってくる物

カナダの人々の服装はとてもカジュアルです。夏はシャツとサンダル、ジーンズ、薄手のワンピースなどを着ます。但し、レストラン、ショッピングなどの施設ではシャツを着て靴を履くことを義務付けている所も多くありますので気を付けてください

荷造りチェックリスト

衣類：

- 半ズボン
- ジーンズ
- ズボン（あまり厚手ではないもの）
- シャツ
- シャツ（袖の無いもの）
- スカート
- 夏物のワンピース
- 長袖のシャツ（あまり厚手ではないもの）
- 水着
- 靴下と下着
- 帽子
- サンダル
- ランニングシューズ
- ジャケット



洗面用具：

- 石鹸
- 歯ブラシ
- シャンプー
- ローション、保湿クリーム
- 化粧品
- デオドラント
- 髭剃りとクリーム

その他：

- カメラ
- 辞書
- 傘
- 日焼け止めクリーム

時差症候群（時差ぼけ）

時差症候群は、時差がある地域間を移動した際に起こる心身の不調状態のことです。この状態は、1週間かそれ以上続くこともあります。たいてい1日か2日で通常の起床・就寝のパターンに戻ります。

時差症候群の対策


飛行機の中で移動先の時間に合わせた睡眠を取ることによって多少回避できることがあります。

時差による体調不良を解消するためのアドバイス

- 東から西への移動の場合、出発の2、3日前から出来るだけ遅い時間に寝ると、移動先の時間に合わせやすくなる。
- 飛行機の中ではできるだけ移動先の時間に合わせて眠る。
- 飛行機の中では首や頭を支える枕などを使用する。
- 安眠のために、音や光を遮る耳栓やアイマスクなどを持参する。

移動先の時間に合わせるためのアドバイス

- 体内時間を新しい時間に変更できるように、日の光を浴びるようにする。
- 日中、適度なカフェイン飲料を飲むようにする。
- 寝る前にアルコールやカフェインを飲まないようにする。
- 移動先の時間に合わせた消灯時間にする。
- 自分なりのリラックス方法をとるようにする。
- 寝る前の激しい運動は避ける。



出発前のチェック事項

- ___ 航空機の予約確認がとれていますか。そして、学校はあなたが乗る予定のフライト最新情報を知っていますか。
- ___ ホームステイの住所と電話番号を持ちましたか。
- ___ 電話用に25セント玉を2枚（50セント）用意しましたか。（持参の携帯電話がカナダで使えない場合があります。）

トロントに到着したら

- 当校のホームステイ (Global Village Homestay) を利用し、空港の送迎を予約している方：

トロントに到着したら、” Arrivals ” と表示された到着ロビーへ進んでください。到着ロビー付近は混雑が予想されます。あなたの名前が書かれた紙を持っている運転手がいますので、自分の名前を探してください。見つけたら、パスポートなどの自身を証明できるものを運転手に見せてください。運転手がホームステイの家まで送り届けます。

以下の場合、ホームステイ緊急電話番号（416-888-9282）にかけてください。

- 1、乗り継ぎの飛行機に乗れなかった。
- 2、入国審査で時間がかかり遅くなってしまった。
- 3、荷物が30分以上探しても見つからなかった。
- 4、迎えに来た運転手を見つけられなかった。

この緊急電話番号にかけたら・・・

- 名前と名前のスペルを言ってください。（例：My name is Aki, it's spelt 'A-K-I'）

- 電話をかけた理由を話してください。 例えば・・・
 1. 乗り継ぎに間に合わず遅れます。 I have missed my connecting flight. I will be late.
 2. 入国審査で時間がかかってしまい、遅れます。 I have been delayed by immigration.
 3. 荷物が見つかりません。 I cannot find my luggage.
 4. 運転手を見つけられません。 I cannot find my driver.

もし、この緊急電話番号へのかけ方がわからなかったら、誰かに手伝ってもらいましょう。

例えば・・・

- 航空会社のスタッフや、空港のスタッフ（インフォメーションデスク）に手伝ってもらおう。
- あなたが手配委託した留学センターに連絡して、留学センターから伝えてもらう。

●空港出迎えを依頼していない場合：

到着したらリムジン/タクシー乗り場へ行ってください。乗り場で担当者がタクシーを呼んでくれます。公共の交通機関での移動方法も教えてくれるでしょう。多くの荷物を持っている場合、地下鉄やバス、路面電車などの公共交通機関を利用すると、移動が大変になることもありますのでご注意ください。

重要：カナダの法律では、航空会社が乗客の情報を第三者に公表することは許されていません。ですから、ご本人がフライトの最新情報を確認した上で、学校に連絡してください。連絡がないままに搭乗便や時間の変更等があった場合、学校側はその変更を知る由がありません。もし、到着予定時間になっても生徒が見つからなかった場合、ご自身でタクシーに乗ってホームステイ先まで移動していただくことになります。費用は自己負担となります。空港出迎え費用 (airport reception fee) は返金できませんので予めご了承ください。

オリエンテーション当日

1. 8時30分までに登校し、2階のレセプションで受付を済ませてください。学校の住所は、180 Bloor Street West です。
2. GVスタッフが出迎え、入学許可書の確認と本人確認（パスポートの確認）をします。
3. 当日の日程表と名札を受け取ってください。名札をつけて、スタッフの後について教室へ行きます。
4. 英語の筆記テストを受けてください。スピーキングテストは後ほど（同日）受けていただきます。
5. 次に、GVバインダーとスチューデントハンドブックを受け取り、オリエンテーションを受けて下さい。オリエンテーションでは、プログラムディレクター、アクティビティ（課外活動）担当者、受付の担当者、ホームステイの担当者、コンピューターサポートの担当者が、これからの学校生活で必要となる情報とサービスについてお伝えします。
6. オリエンテーションの後、GVスタッフが、一緒に歩いて学校内と学校の周りを案内します。学校周辺の郵便局や薬局、図書館、レストラン、喫茶店、銀行、両替所などを紹介します。
7. GVの学生証を渡します。学生証を見せると、近辺の一部の店で割引してもらえます。

(学校近くのセカンドカップコーヒーショップなど。)

授業初日

1. 8時30分までに登校し、余裕を持って自分の教室を確認してください。筆記用具とノートを忘れないようにしてください。
2. 3階のラウンジと2階のピリヤードテーブル横のテレビモニターに、クラスの一覧表が掲示されます。そこで自分のファミリーネームを確認してください。一覧表にはレベル、教室番号、先生の名前が載っています。8時15分から8時45分まで2階と3階にて、プログラムディレクターとスタッフが入学生を案内しています。
3. 教室へ移動し、先生とクラスメートに会います。
4. クラス担任の先生が授業の概要を伝えます。ここで、これからの授業でなにを勉強するのか、コースの終わりまでにどんなことを学べるのか確認できます。

ホームステイについて

ベッドルーム

- あなたの部屋にはドアが付いていて、完全にプライベートの場所となります。部屋にはベッドと机（ライト付）が用意されています。服を掛けたり、荷物を置いたりするスペースもあります。
- ホームステイの家族はあなたのプライベートを尊重します。必要がない限り、許可なしに部屋に入ることはありません。
- 部屋はきれいに使用し、ゴミ箱のゴミは1週間に1度は捨てましょう。
- 手洗い石鹸やタオル、枕、ベッドのシーツなどはホームステイの家族から渡されます。シーツの取り換えは自分でしましょう。
- 部屋に大金を置かないこと。カナダで銀行口座を開設することは非常に簡単です。
- ベッドルームで食べたり、食べ物を保存したりしないで下さい。虫が出たり、悪臭の原因になったりするからです。



食事の時間


- アレルギーがある場合はホストファミリーに伝えてください。
- あなたの好きな物や嫌いな物をホストファミリーに知ってもらうのは大切なことです。嫌いな物を伝えることは、決して失礼なことではありません。しかし、ホストファミリーが作るものは、カナダスタイルの食事であることを忘れないでください。
- 朝食と昼食は自分で準備するのが普通です。ホストファミリーは平日、あなたが学校へ持って行く昼食の材料は準備してくれるでしょう。カナダの標準的な昼食は、サンドイッチと果物1つ、飲み物1つです。
- 食事と食事の間におやつを食べることもあります。ホストファミリーがおやつを楽しんでいる人だったら、きっとあなたも一緒に誘ってくれるでしょう。
- 自分で好きな食材などがある場合、自己負担で購入することもできます。



- 北アメリカでは夕食が一日のメイン、かつ、バランスのとれた食事となります。朝は最も少ない食事となります。シリアル（コーンフレークのようなもの）、トースト、卵、果物などから選んで食べることになるでしょう。
- 夕食時間に家へ帰れない場合、事前に必ずホストファミリーに連絡をしてください（例えば5時など、双方で取り決めた時間までに）。もし、帰りが遅れる場合は食事を冷蔵庫にとっておいてくれるので、電子レンジで温めて食べましょう。

洗濯

- ホームステイ料金に洗濯機と洗濯洗剤の料金も含まれています。
- 自分のものは自分で洗濯してください。洗濯機を使用する前に使い方を正確にしっかり教えてもらいましょう。
- 家によっては機械の使い方が複雑なため、ホストファミリーが操作することもあるかもしれません。
- 通常、1週間に1回洗濯します。
- 洗濯機には多くの電気を使用するため、洗濯のカゴがいっぱいになった場合にだけ洗濯します。
- もし、ホストファミリーがアパートに住んでいて、コインランドリーを使用する場合、ホストファミリーがあなたの洗濯代を支払います。あなたが費用を負担することはありません。



トイレ、シャワー

- ボディーソープ、歯磨き粉、シャンプー、化粧品、ローション、デオドラント等をご自身で用意してください。
- カナダでは給湯タンクの小さい家が多いです。15分から20分以内で、手短かにシャワーを浴びるようにしてください。お湯の使いすぎや、お湯の沸かし直しの無駄をしないようにするためです。
- 食器洗い機や洗濯機を使用している場合、水の出が悪かったり、温度がぬるい場合もあります。このような事情から、シャワーは時間を決めて浴びるようにしましょう。
- カナダのバスルームの床には排水口がついていません。風呂場が水浸しにならないように、シャワードアやシャワーカーテンはしっかり閉めて使用してください。
- 安全のため、バスルームの使用後はいつも床や洗面台付近は必ず乾かしてください。濡れていると滑りやすく、他の人に迷惑をかけます。



環境にやさしい省エネ生活

- 北アメリカの家では、生活の中で省エネを意識しています。
- エネルギーの無駄をしないために、できることの一例を挙げてみましょう。
 - 使わない部屋の電気は消します。
 - 冬の間、家の中で暖かい服装をして過ごします。
 - シャワーの時間は短くします。（15分から20分以内で済ませること。）
- 冬の間、ホストファミリーは家の中を適度な温度に保っておきます。



- トロントの家庭の多くは資源をリサイクルしています。例えば、ゴミは、新聞紙、缶、プラスチック製品を分別します。詳細はホストファミリーが教えてくれるでしょう。

家の鍵



ホストファミリーから家の鍵をもらえます。鍵は、あなたが家に入りやすいようにファミリーがあなたを信頼して手渡すものですから、注意して大切に扱きましょう。安全のために、外出時は必ず家の鍵をかけてください。

友人など、誰かを家に招待する場合

もし、友人などをホームステイの家に招待したいと思ったら、必ず事前にホストファミリーに相談し、許可を得てからにしてください。許可なしに友人を泊めたりしてはいけません。また、あなたが外泊する際も同じです。迷惑にならない時間に前もってホストファミリーに伝えてください。そうすれば、ホストファミリーはあなたの帰りを待ったり心配したりせずに済みます。



喫煙



健康と衛生、そして安全面から、ホームステイでの喫煙は禁止です。タバコを吸う際は、家の外に出て喫煙してください。

ホームステイの延長手続き

予約したホームステイ期間より長くホームステイをしたい場合は、学校に伝えてください。もし、ホームステイの延長を希望する場合は、期間が切れる3週間前までに学校に連絡して支払い手続きをしなければなりません。

私たちは、あなたのホームステイが素晴らしい経験になることを願っています。質問や問題があるときは、いつでもどんなことでも遠慮せずに私たちに話してください。

ホームステイオフィスが開いている時間は、当校3階のホームステイオフィスのドアに掲示されています。

電話番号は 416-480-0678 です。



ホームステイ・ディスカッション・シート



ホームステイの家庭のルールや日常生活スタイルを理解するために、下記の質問項目を、ホームステイの家族にたずねてください。ホームステイの家族はあなたが生活を楽しめるよう、協力をしてくれるでしょう。あなた自身もホストファミリーに慣れ親しむために努力をしてください。このディスカッションシートの内容を話し、家庭のルールを知ることで、トラブルが起きず、より快適なホームステイ生活を体験してください。

※以下は英文のディスカッションシートの英語訳です。

1. 夕食の時間はたいてい何時頃ですか。_____。
夕食時間に帰れない場合、当然、事前に連絡しますが、何時までに連絡すればいいですか。

もちろん、私が早く帰らなければ、家族は先に食事をすると理解しています。その場合、私は食事を自分で温めなおして食べますが、どこで温めればいいですか。

後片付けすることを条件に、迷惑のかからない時間に自分で料理してもいいですか。何時ぐらいまで大丈夫ですか。

- _____
2. トロント市内の電話だけ、家の電話を使わせてもらいますが、何時から何時まで電話を受けてもよいですか。（例えば、朝8時半から夜10時まで。） _____
1回の電話につき、どのくらいの時間話してもいいですか。 _____
3. 友達を家に呼ぶ場合は、事前にホームステイの許可をもらうという規則は理解しています。ホストファミリーが留守の時に、友達を呼んでもいいですか。 _____
4. いつステレオ・テレビ・ビデオデッキを使ってもいいですか。（時間帯） _____
5. お風呂に入った後は、床や洗面台をきちんと乾かします。何時ごろ、お風呂やシャワーを使ってもいいですか。（時間帯） _____
どのくらいの時間、使用できますか。（例えば、15分～20分以内） _____
6. 洗濯は自分で洗濯しますか。 _____
1週間に何回、洗濯機を使用できますか。（例えば、1週間に1回） _____
時々、服によっては掛けて乾かしたい物があります。どこに掛けられますか。 _____
7. 私が事前知っておいたほうがいいアラーム（警報機）などがありますか。 _____
8. 帰宅が夜遅くなるような時は、家族を起こさないよう静かに家に入ります。その場合、何かしなければならぬことがありますか。 _____
9. 煙草は家の外で吸います。
吸った後、吸殻はどこに捨てればいいですか。 _____
→ 家の中で煙草を吸った場合、生徒はホームステイから退去しなければならないという規則があります。
10. 物を壊したり傷つけたりした場合、私はすぐにホームステイ家族に報告します。
11. この他にも、何か知っておかなければならぬことがありますか。 _____

以下は、ホームステイを開始する際にご署名いただく同意書です。

注、署名は英語版の文書にしてください。ホームステイ家族がサインする同意書につきましては、英語版ハンドブックを参照ください。

GVホームステイ 同意書（生徒用）

1. 生徒は、ホストファミリーの日常活動に参加し、食後の片付け、掃除等の雑用にも参加するものとします。
2. 生徒は、由な日や午後に予定があり、出かける時は、ホストファミリーにその旨を伝えるものとします。
3. GVホームステイオフィスは、生徒の希望にかなうよう努力をしますが、こどものいる家族や、同年齢の家族がいる家、片親の家族、もしくは両親の揃った家族にマッチングできるとは確約できません。
4. もし、ホームステイの予定期間を事前に終了したい場合、または、ホームステイ期間を延長したい場合、生徒はホストファミリーと学校のホームステイオフィスに3週間前までに知らせる必要があります。ホストファミリーが、ホストとしての条件を満たさなかった場合は、上記の通知期間は不要です。
5. 一日中の遠足や午後の長時間にわたるアクティビティが予定されていて、不在になる日の食事は、生徒自身でまかなうものとします。
6. 生徒は、ホストファミリーのことを考慮し、寛容さを示す努力をします。
7. ホストファミリーは、ホームステイ生徒が滞在する契約期間中は、その土地に総合保険をかけ、その証書をホームステイオフィスに求められた場合、提示する義務があります。煙探知機はすべての階に設置されています。GVホームステイオフィスは、ホームステイで起こりうる、生徒による直接的、間接的なホストファミリー及び、ホームステイ生徒への所有物の損害、損失、及び、傷害、死亡事故については一切、責任を負いません。
8. 生徒は、ホストファミリーの認識と許可の下、ゲストを招待することができます。
9. 生徒は自室を清潔にし、一週間に一度は掃除機をかけ、ゴミ箱を空にしなければなりません。
10. 生徒の洗濯は週に一度とします。
11. 生徒は、ホストファミリーのプライバシーと所有物を尊重しなければなりません。
12. 生徒は、ホストファミリーを尊重し、家庭でのルールに従うものとします。
13. 生徒は、ホストファミリーには大きい給湯タンクがないことを理解し、シャワーは、妥当な時間内で済ますこととします。
14. 生徒は、ホストファミリーの電化製品を使いたい場合は、ホストファミリーに相談することとします。
15. 生徒は、ホストファミリーの電話を使う際は、許可を得てから使うものとし、通話時間は節度の範囲内で済ませ、夜10時以降の遅い電話は、制限するものとします。遠距離通話は、コレクトコールもしくは、“タイム&チャージ”（オペレータに、通話時間と料金を通話後に教えてもらう方法）やコーリングカードを使用して行うものとします。

遠距離通話の支払いは生徒が払う義務があります。

16. 生徒は、ホストファミリーの認識と許可の下、食べ物を自由にとって食べることができます。
17. もし、生徒とホストファミリーの間で、困難な状況が生じる場合、ホームステイオフィスは直ちに通知を受けるものとします。ホームステイオフィスはその状況について話し合い、調整する努力をします。
18. 生徒は、たばこを吸わないホームステイでは喫煙することができません。
19. もし、生徒がこの同意書に記載されている事項に従わない場合、ホームステイを退去することを求められます。
20. ホストファミリーは、各スタディーブロックの第二月曜日に小切手が発行されることを理解し、承諾します。生徒からのデポジットは不要です。ホストファミリーへの支払いは、学校から、発行日に従って行われます。

私は、上記の事項を読み、ホームステイプログラムへの参加条件として、記載の条件に同意します。

生徒氏名 (ブロック体): _____

生徒署名: _____

日付: _____